


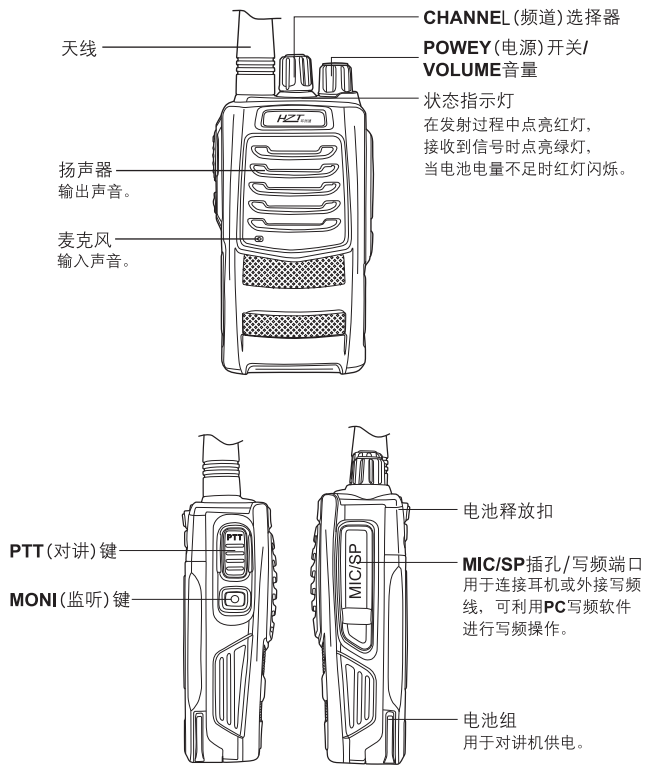
## 告 示

《中华人民共和国无线电管理条例》规定：  
在中华人民共和国境内设置、使用无线电发  
射设备的单位和个人，必须到相应的无线电  
管理机构申办设台手续，领取电台执照后，  
方可使用。


您好！

非常感谢您使用  无线对讲机。本产品拥有全新开发的功能  
选单，个性化的操作设计，让您轻松使用。相信精巧的体积和合理的价格将满足您的需求。

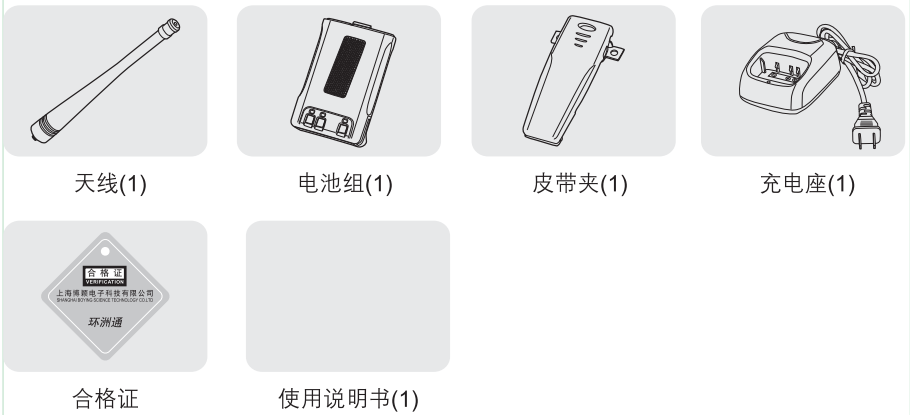
熟悉本机



开箱和检查装置

请小心从包装箱中取出对讲机。我们建议您在废弃包装材料之前确认包装内是否含有下表列出的物品。若有任何物品在递送过程中丢失或损坏，请立即与  经销商进行联系。

随带的附件



提示：天线频段请参考底部环形标签内容。

## 基本操作

### 开机与关机

按顺时针方向转动电源开关/音量旋钮，听到报号声表示接通对讲机电源；

按逆时针方向转动电源开关/音量旋钮，听到“咔嗒”声表示已关闭对讲机电源。

### 调节音量

按顺时针方向转动电源开关/音量旋钮，接通对讲机电源后。继续转动该旋钮可调节音量。

提示：您可以在监听状态下监听背景噪音，然后调节音量。

### 选择信道

直接通过调节信道控制旋钮选择1~16之间的任意工作信道。

信道选择可对应参照信道旋钮底部的数字及符号标识，同时可以依据语音信道播报提示进行操作。

### 呼叫

要进行呼叫时，在按住 [PTT] 键的同时用正常的声调对着麦克风讲话。请保持麦克风距离嘴唇约5厘米。

提示：1. 按下 [PTT] 开关时，状态指示灯发出红光，表示开始发射。

2. 如果状态指示灯红光闪烁，则表示电池电量不足。如果电池不足于本机正常工作时，将不能发射。

## 中文/英文选择

该功能在本机出厂设置为中文语音提示，它能让您通过本机的语言提示知道目前对讲机的工作状况。

- 1) 您可以通过HYZ-328写频软件“可选功能”菜单中的“语音/提示音功能”选项，根据您的需要把提示音设定为关闭/中文/英文，如选择“关闭”对讲机将取消语音提示。
- 2) **信道语音：**当您正在调整信道时对讲机通过语言报号的方式，告知您当前所设信道状态。
- 3) **低电提示语音：**当对讲机电池电量接近最低正常工作电压时，对讲机通过语音方式告知您。

### 低电提示功能

该功能本机出厂设置默认为中文语音提示。当电池电量在发射或待机时低到预定值，红色指示灯闪烁，对讲机会根据预先设定的低电提示音的语言进行提示。

可设语音提示为“请换电池/please charge the battery”，当进行低电提示后本机将禁止发射，请更换新的电池或对电池进行充电。

### 静噪功能

通过调整静噪等级设置对讲机在接收到多强信号的时候关闭和打开，设置的静噪级别越低允许打开时的底噪越大，相应能通话的距离就越远，但接收开启的抗干扰能力越弱。

该功能本机在出厂默认设置为5级，您可以通过HYZ-328写频软件“可选功能”菜单中的“静噪等级”选项进行设置，可选范围为0~9。其中设置为0级时静噪常开，级数越高时静噪越不容易打开。

## 发射限时(TOT)

发射限时的作用在于防止单个对讲机长时间占用某个信道。同时避免对讲机由于长时间持续发射而造成损坏。如果连续发射时间超过定时器限制的时间，对讲机将停止发射并发出“嘟”音。要停止“嘟”音，放开[PTT]键。再次按下[PTT]键便可以恢复发射。

该功能在本机出厂默认设置可连续发射180秒，您可以通过电脑写频软件“可选功能”菜单中的“发射限时”选项进行设置，最长设置为5分钟。

## 亚音频(CTCSS)和亚音数码(DCS)

CTCSS/DCS是亚音频信令，主要用于避免收听到相同信道上的不相关呼叫。

如果设定CTCSS/DCS，则在有效通信范围内，只能收听到相同信道和CTCSS/DCS信令均相同的呼叫。如果不设CTCSS/DCS信令，则可以收听到有效通信范围内相同信道上的全部呼叫。您可以通过HYZ-328写频软件“信道信息”菜单选项中的“CTC/DCS编码”选项或由当地经销商在某些信道上预设CTCSS/DCS信令。

## 电源保护功能

当您在正常使用或维修本机时，由于电源供给不当造成工作电压低于或高于对讲机正常供电时的供电范围，对讲机将被禁止发射。低压低于3V或高压超过5V时，则不能发射。如果电压高于5V则不开机。